

ІНСТРУКЦІЯ З ВИКОРИСТАННЯ ПОРТАЛУ «НОВІ ЗНАННЯ» NZ.UA

КЛАСНИЙ КЕРІВНИК

Головні функції на порталі: **надання доступу до порталу учням і батькам, ведення журналу (лише за предметами, які викладає), внесення домашніх завдань.** Також класний керівник може користуватись соціальними функціями електронних повідомлень, фотоальбомів, спільнот.

1. Отримання доступу до порталу і вхід

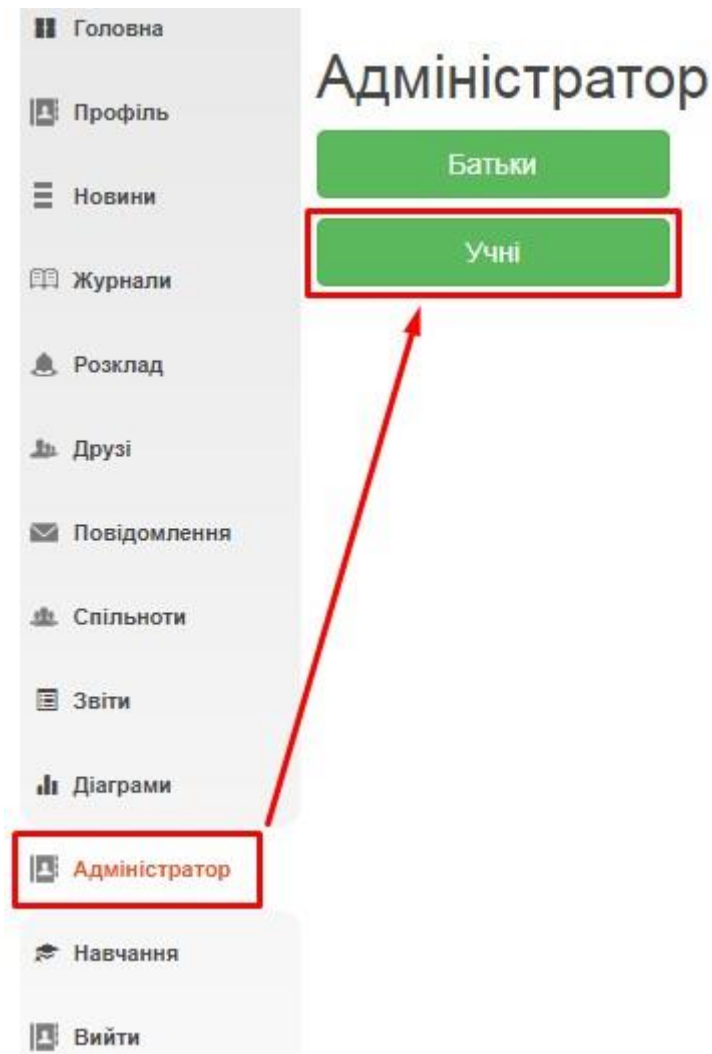
Для отримання персональних логіну і паролю для входу **зверніться до адміністратора школи.**

Зверніть увагу: аби система розпізнала Вас як класного керівника, Ви маєте бути закріплені за певним класом у програмі «КУРС: Школа» (зазвичай ведеться адміністратором).

Отримавши персональні логін та пароль, введіть їх на головній сторінці порталу у блоці «Вхід на сайт».

2. Надання доступу до порталу учням і батькам

Щоб надати доступ до порталу учням, оберіть в головному меню розділ «Адміністратор» і пункт «Учні».



На екрані відобразиться перелік учнів Вашого класу, введених до програми «КУРС: Школа». Якщо когось з учнів у переліку не вистачає, варто перевірити його наявність у програмі «КУРС: Школа» і провести синхронізацію за допомогою програми «КУРС: Сайт».


Для того щоб автоматично надати доступ усім учням, які ще не мають пароль, натисніть кнопку «Згенерувати паролі тим, у кого немає».

Учні в 10-А класі

Згенерувати паролі тим, у кого немає

Прізвище	Ім'я	По батькові	Логін	Роль	
Калина	Тетяна	Ігорівна		(не задано)	Редагувати
Майкут	Богдан	Ігорович		(не задано)	Редагувати
Московченко	Максим	Максимович		(не задано)	Редагувати

На комп'ютері збережеться PDF-файл з логінами та паролями, які варто передати учням.



Учні – 10-А

ПІБ	E-mail	Логін	Пароль
Калина Тетяна Ігорівна		kalina_tetyana	

За отриманим логіном та учень зможе зайти на портал NZ.UA та користуватися усіма доступними функціями (переглядати особистий щоденник, розклад занять і т.д.). За потреби учень самостійно зможе змінити пароль в особистому профілі, а також вказати особисту електронну адресу для відновлення паролю у випадку його втрати.

За потреби класний керівник також може відкрити обліковий запис окремого учня (наприклад, щоб вказати нову електронну адресу замість втраченої для відновлення паролю). Для цього в переліку напроти потрібного учня натисніть кнопку **«Редагувати»**.

Прізвище	Ім'я	По батькові	Логін	Роль	
Калина	Тетяна	Ігорівна	kalina_tetyana	NZ portal Ученики	Редагувати

Таким чином, додатково в анкеті можна вказати електронну адресу, змінити логін, поставити, за необхідністю, відмітку «Староста класу» (дозволить записувати домашні завдання для класу) та відмітку «Згенерувати новий пароль і відправити на e-mail» (відправить на вказану вище електронну адресу дані для входу, на випадок втрати паролю і старої електронної адреси).

Для збереження анкети натисніть кнопку **«Оновити»**.

Редагувати учня

Прізвище

Калина

Ім'я

Тетяна

По батькові

Ігорівна

Дата народження

2004-06-07

Номер телефону

+380XXXXXXXXXX

E-mail адреса

Логін

kalina_tetyana

Староста класу

згенерувати новий пароль і відправити на e-mail

Оновити

Відміна

Також, у класного керівника є можливість створити нові паролі необхідним учням в декілька дій. Оберіть «Адміністратор» - «Учні», кнопка «**Перестворити нові паролі**».

Учні в 10-А класі

Згенерувати паролі тим, у кого немає

Перестворити нові паролі

Прізвище	Ім'я	По батькові	Логін	Роль	
Калина	Тетяна	Ігорівна	kalina_tetyana	NZ portal Ученики	Редагувати
Майкут	Богдан	Ігорович	maykut_bogdan	NZ portal Ученики	Редагувати

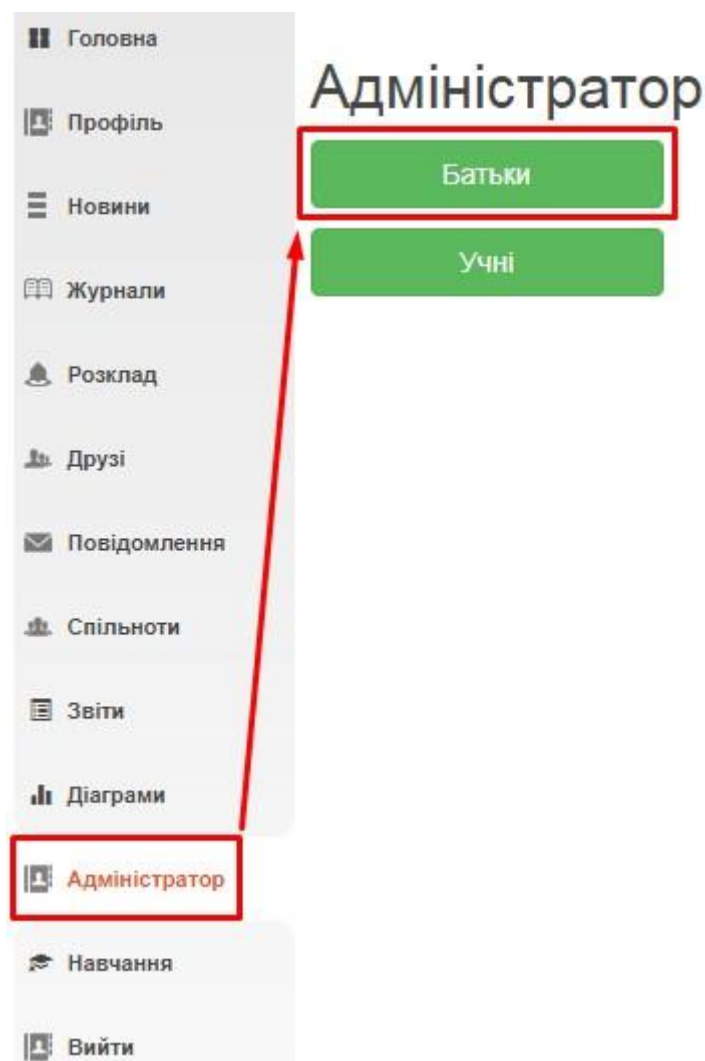
Галочками відмітьте тих учнів, яким потрібен новий пароль та натисніть «**Згенерувати паролі**».

Сас	Діана	Миколаївна	sas_diana	<input type="checkbox"/>
Соцький	Станіслав	Андрійович	sockiy_stanislav	<input checked="" type="checkbox"/>
Тихоненко	Артем	Владиленович	tihonenko_artem	<input type="checkbox"/>
Хурда	Тетяна	Олегівна	hurda_tetyana	<input checked="" type="checkbox"/>

Згенерувати паролі

На комп'ютері збережеться PDF-файл з логінами та паролями, тих учнів, яких було позначено галкою. Передайте учням нові паролі доступу на портал.

Аналогічним чином адміністратор може видавати доступ та редагувати дані для батьків. Для цього оберіть «Адміністратор» - «Батьки».



На відміну від учнів, обліковий запис батьків в системі можна створити навіть без програми «КУРС: Школа» за допомогою кнопки «Додати» у переліку батьків. Але рекомендується, аби адміністратор школи вносив до картки учня в «КУРС: Школа» інформацію і про батьків. Записи з таких карток будуть відображатися в системі автоматично, вже будуть прив'язані до дитини і Ви витратите значно менше часу на їх внесення.

Батьки в 10-А класі

Згенерувати паролі:

Всім, хто не має пароля

Перестворити нові паролі

Додати

Прізвище	Ім'я	По батькові	Логін	
Калина	Igor	Іванович	equhbufg	Редагувати
Майкут	Анастасія	Вадимівна	0zmeu2bq	Редагувати

Якщо у батьків є декілька дітей, які навчаються у закладі освіти, то є можливість у картці батьків додати («Підв'язати») дитину до певних батьків. Для цього, обираємо в меню «Адміністратор» - «Батьки» та біля потрібного батька чи мати натисніть «**Редагувати**».

Прізвище	Ім'я	По батькові	Логін	
Калина	Igor	Іванович	equhbufg	Редагувати

У анкеті оберіть «Додати дитину».

Редагувати батька

Прізвище

Калина

Ім'я

Igor

По батькові

Іванович

Дата народження

1980-06-07

Номер телефону

+380XXXXXXXXXX

E-mail адреса

equhbufg@10mail.org

Підтверджено

Логін

equhbufg

згенерувати новий пароль і відправити на e-mail

Калина Тетяна Ігорівна (Батько)



Додати дитину

Оновити

Відміна

У вікні оберіть тип батьків, клас, дитину і натисніть «Додати».

Додати дитину

Тип батька
Батько

Дитина
Калина Ганна

Додати

Відхилити

3. Робота з журналами

Класний керівник може переглядати усі журнали класу де є класним керівником та робити позначки «Н», «хв», «п/п», проте оцінки в них можуть вносити лише викладачі цього предмету. Також є можливість створювати/редагувати журнали за тими предметами/класами, у яких викладаєте.

У класного керівника, на вкладці «Журнали» є функціонал «Відвідуваність» для можливості виставляти «Н», «хв», «п/п». Ці відмітки, із «Відвідуваності», автоматично будуть проставлені по всім предметам котрі є на цей день, якщо в цей день є відповідний предмет. Така можливість є лише в класних керівників у тих класів, в яких вони відмічені як класний керівник.

Новини

Оберіть журнал:

Відвідуваність

Зведені звіти

Створити новий журнал

Журнали

Алгебра

10-A 10-B 10-B 11

Головна

Профіль

Новини

Журнали

Розклад

Друзі

Відвідуваність

для: 10-A

класний керівник: Дудка Олена Віталіївна

« 1 2 3 4 5 6 7 8 »

січ.

лют.

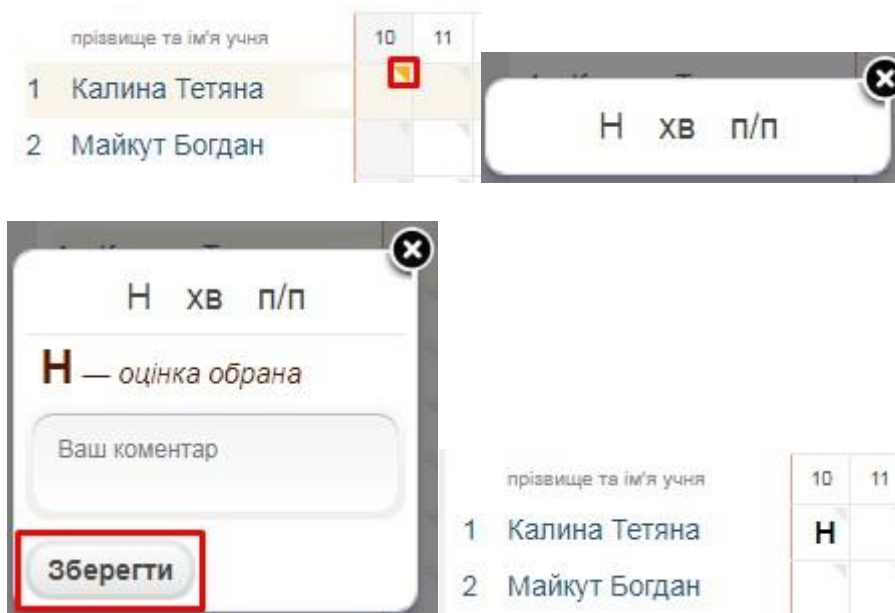
прізвище та ім'я учня

10	11	12	13	14	17	18	19	20	21	24	25	26	27	28	31	1	2	3	4	
1																				
2																				

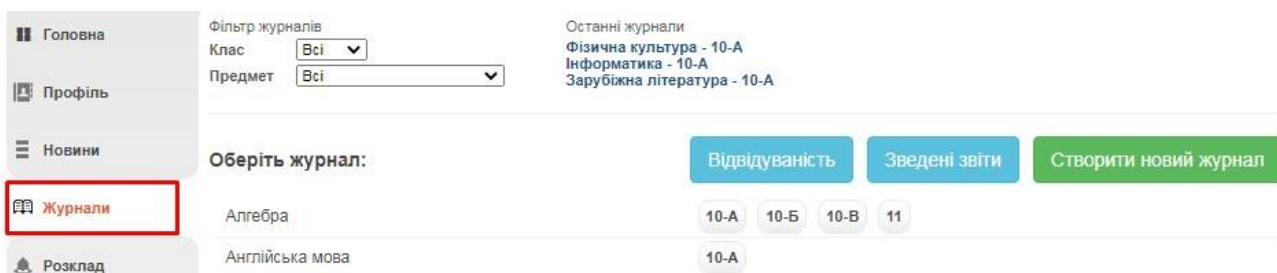
1 Калина Тетяна

2 Майкут Богдан

У «Відвідуваності» стовпці автоматично створюються згідно того, на які дати є уроки в класі. Позначки «Н», «хв», «п/п» можна вказувати в клітинці як власноруч, вводити завдяки клавіатури, так і обравши в комірці трикутник та обрати потрібну відмітку, натиснути кнопку «Зберегти».

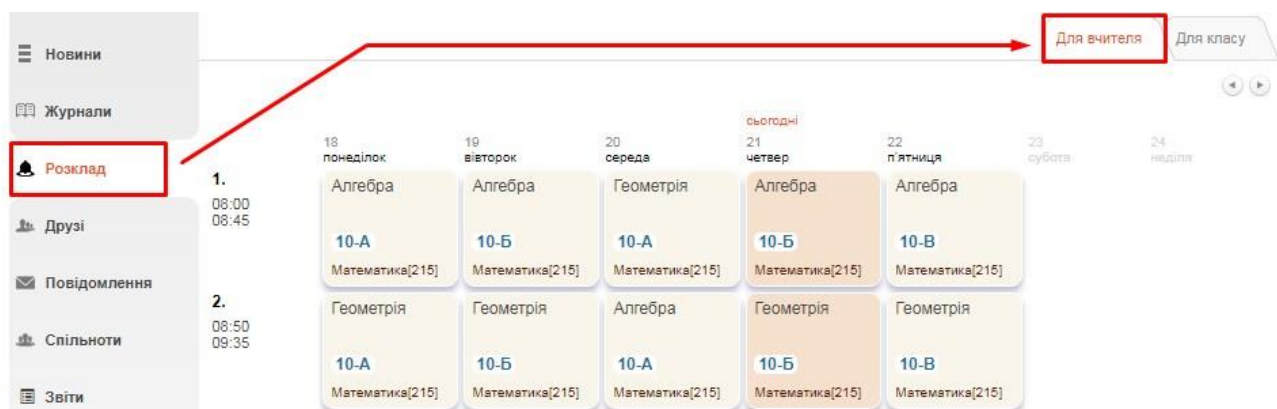


Детальніше про роботу з журналами читайте в інструкції для вчителів.



4. Розклад

Розклад на порталі формується повністю на основі журналу. При цьому у журнал не обов'язково заносити оцінки. Головне, щоб були створені уроки. В закладці «Для вчителя» розділу «Розклад» Ви можете побачити свої уроки.



В закладці «Для класу» можна обрати певний клас і відобразити для нього всі уроки (не лише створені Вами).

Для вчителя Для класу

Оберіть клас: 10-А

Розклад

	18 понеділок	19 вівторок	20 середа	сьогодні 21 четвер	22 п'ятниця	23 субота	24 неділя
1. 08:00 08:45	Алгебра Дудка Олена Віталіївна Математика[215]	Англійська мова Козлова Анна-Марія Олександрівна Англ. мова[223]	Геометрія Дудка Олена Віталіївна Математика[215]	Всесвітня історія Рись Олена Митрофанівна Історія України[222]	Біологія Тубілець Ірина Вікторівна Біологія[221]		
2. 08:50 09:35	Геометрія Дудка Олена Віталіївна Математика[215]	Фізика Гнатенко Марія Вадимівна Фізика[216]	Алгебра Дудка Олена Віталіївна Математика[215]	Інформатика Дяюба Вікторія Вікторівна Інформатика[302]	Хімія Тубілець Ірина Вікторівна Хімія[207]		
3. 09:40 10:25	Українська мова Савченко Маргарита Ігорівна Українська мова та література[224]	Історія України Рись Олена Митрофанівна Історія України[222]	Українська мова Савченко Маргарита Ігорівна Українська мова та література[224]	Англійська мова Козлова Анна-Марія Олександрівна Англ. мова[223]	Інформатика Дяюба Вікторія Вікторівна Інформатика[302]		
4. 10:30 11:15	Українська література Савченко Маргарита Ігорівна Українська мова та література[224]	Зарубіжна література Швець Любов Іванівна Зар.література[225]	Українська література Савченко Маргарита Ігорівна Українська мова та література[224]	Фізична культура Селезнь Марія Вікторівна Спортивний зал[301]	Фізична культура Селезнь Марія Вікторівна Спортивний зал[301]		

5. Додаткова статистика і вибірки

На основі даних, введених до журналу, Ви в автоматичному режимі можете отримувати вибірки і статистичні звіти для внутрішнього використання. Серед них:

Облік відвідуваності навчальних занять у рамках Вашого класу.

Зведений облік навчальних досягнень учнів Вашого класу.

Звіт по результативності роботи вчителів у межах семестру або навчального року, стосується лише Вас.

Виписка оцінок окремого учня Вашого класу.

Звіт для класного керівника у рамках Вашого класу.

Графік навчальних робіт у рамках класу.

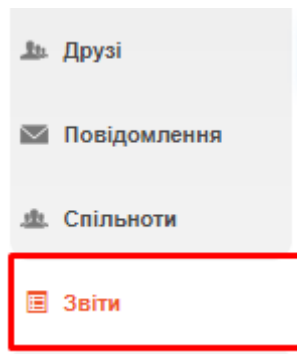
Табель навчальних досягнень окремого учня Вашого класу.

Журнал замін для вчителя Вас з іншими вчителями.

Свідоцтво досягнень у рамках Вашого класу (для вчителів молодших класів).

Час входу та температура якщо в закладі встановлена система контролю доступу.

Щоб отримати доступ до вибірок, у головному меню порталу оберіть пункт «Звіти».



Оберіть зі списку бажаний звіт та додаткові параметри.

Облік відвідування навчальних занять

Оберіть звіт:
Облік відвідування навчальних занять

Оберіть місяць:
Січень

Створити PDF звіт

№	Прізвище та ім'я	10	11	12	13	14	17	18	19	20	21	24	25
1	Калина Тетяна	Н/4											
2	Майкут Богдан											Н/1	
3	Московченко Максим						Н/1				Н/2		
4	Сас Діана				Н/2								

Для перегляду свідоцтва досягнень учня молодших класів оберіть звіт «Свідоцтво досягнень» та учня. Звіт заповнюється автоматично, згідно виставлених в журналах індексах НУШ. Оберіть потрібного учня та тип свідоцтва. Приклад «Тип свідоцтва»: Індекс НУШ

Свідоцтво досягнень

Оберіть звіт:

Оберіть учня:

Тип свідоцтва:

Характеристика навчальної діяльності	Сформовано (✓) /формується
Виявляє інтерес до навчання	В
Активно працює на уроці	

Приклад «Тип свідоцтва»: Індекс НУШ-2021

Свідоцтво досягнень

Оберіть звіт:

Оберіть учня:

Тип свідоцтва:

Характеристика навчальної діяльності	Сформовано (✓) /формується
виявляє інтерес до навчання, старанно і зосереджено виконує навчальні завдання	✓
активно працює на уроках, виявляє ініціативу	

За допомогою кнопки «Створити PDF звіт» файл з відображеною вибіркою можна завантажити на комп'ютер.

Увага! У звіті **Зведений облік навчальних досягнень учнів** варіативна складова та рішення пед. ради дописуються вручну після роздруківки PDF-документу.

6. Інші соціальні функції

Окрім ведення журналу Ви також можете користуватись іншими соціальними функціями.

В розділі «Профіль» можна завантажити свою особисту фотографію, створювати фотоальбоми, залишати записи у «Статусі» профілю, які можуть побачити інші користувачі. Також, обравши пункт «Безпечність та вхід», є можливість відредагувати свою електронну адресу та змінити пароль для входу.

В розділі «Новини» зберігатимуться усі ваші взаємодії з порталом та новини порталу. Тут Ви побачите, наприклад, запис про додавання Вас у друзі іншим користувачем, записи у «Статусі» та ін.

В розділі «Друзі» ви зможете переглянути перелік друзів, знайти і додати нових та написати їм повідомлення.

В розділі «Повідомлення» зберігаються усі надіслані та отримані повідомлення від інших користувачів.

В розділі «Спільноти» Ви можете створювати і брати участь у спільнотах користувачів. У рамках спільноти легко шукати друзів, розповсюджувати новини та ін.

Електронні класні журнали та щоденники з можливостями дистанційного навчання

Семестр: 2021-2022 [2], 01.01.2022 - 20.08.2022 (поточний)

Головна

Профіль

Новини

Журнали

Розклад

Друзі

Повідомлення

Спільноти


Звіти

Діаграми

Адміністратор

Навчання

Вийти



Вчитель

Дудка Олена Віталіївна

День народження: 07 червня


Предмети:
Математика
Геометрія
Алгебра

Класи:
10-А

Школа:
Тестовий ліцей №2

Статус

Напишіть повідомлення

 **Дудка Олена Віталіївна** 4 хв. тому

Алгебра і геометрія — єдині країни, де панують тиша й мир.
© Марія Аньєзі

Коментувати